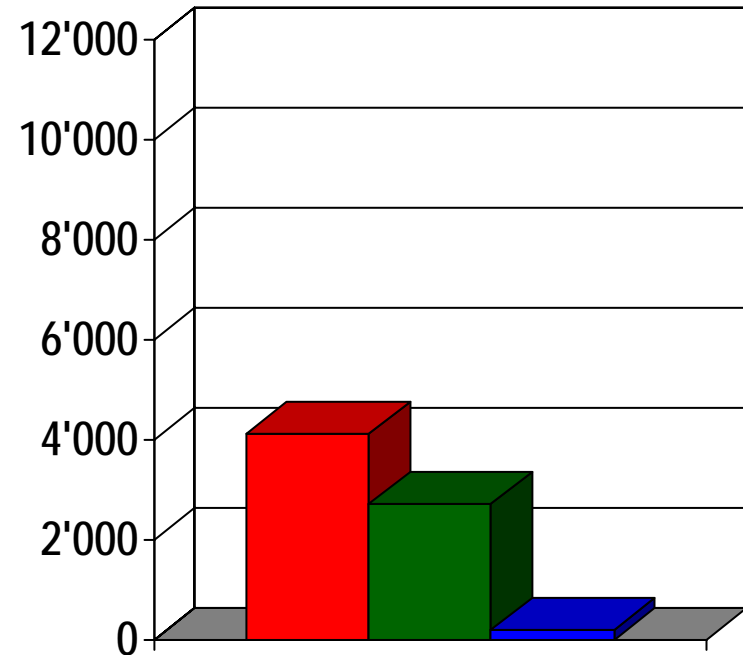


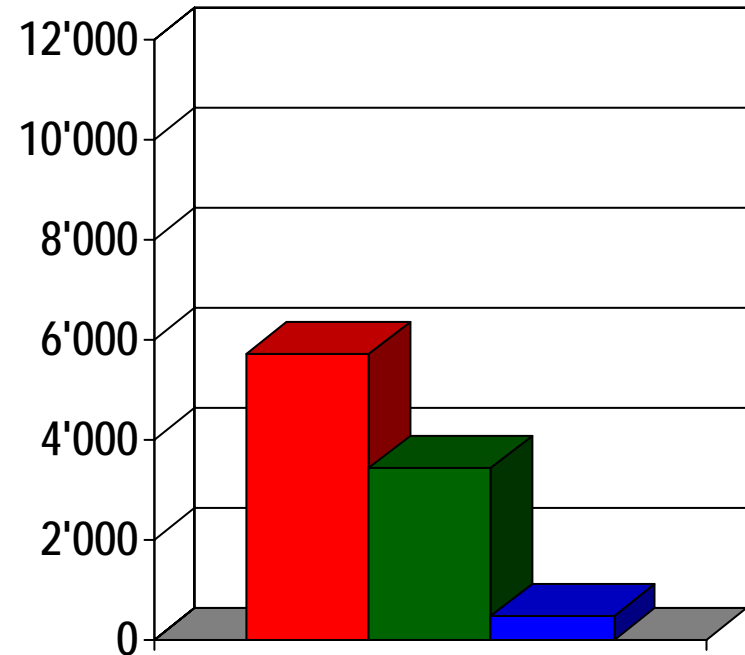
UV / Finanzen / 1990 (in Mio. Fr.)

- ☼ **Total Ausgaben**
(4'135)
- ☼ **Sozialleistungen**
(2'743)
- ☼ **Verwaltungs- und
Durchführungskosten**
(228)



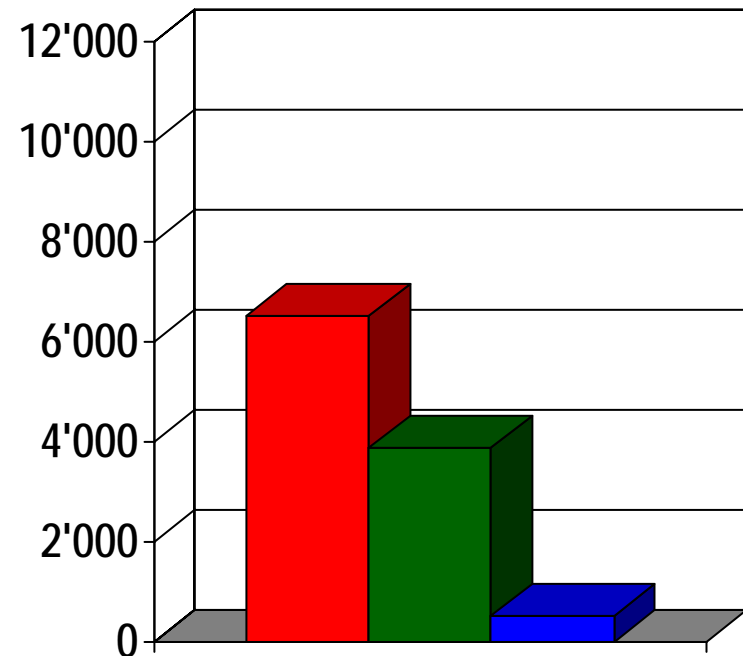
UV / Finanzen / 1995 (in Mio. Fr.)

- ☼ **Total Ausgaben**
(5'737)
- ☼ **Sozialleistungen**
(3'459)
- ☼ **Verwaltungs- und
Durchführungskosten**
(504)



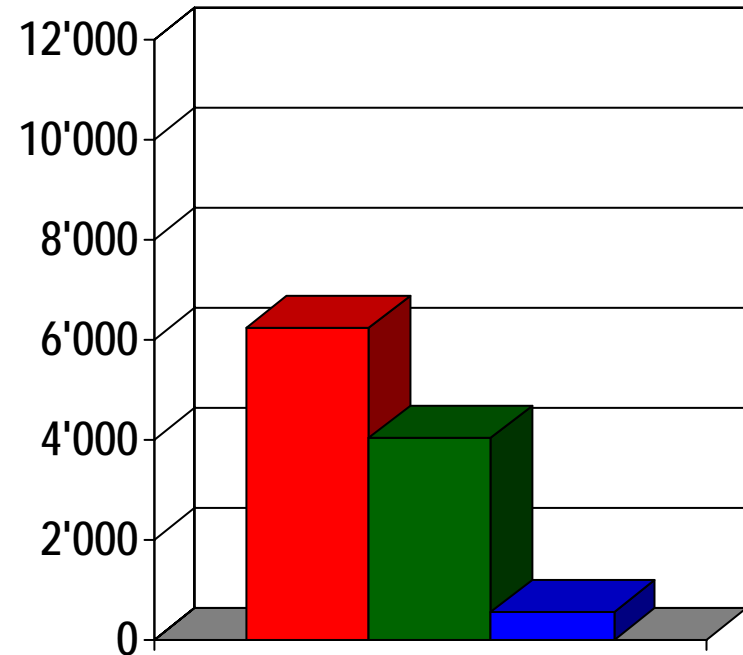
UV / Finanzen / 2000 (in Mio. Fr.)

- ☼ **Total Ausgaben**
(6'523)
- ☼ **Sozialleistungen**
(3'886)
- ☼ **Verwaltungs- und
Durchführungskosten**
(540)



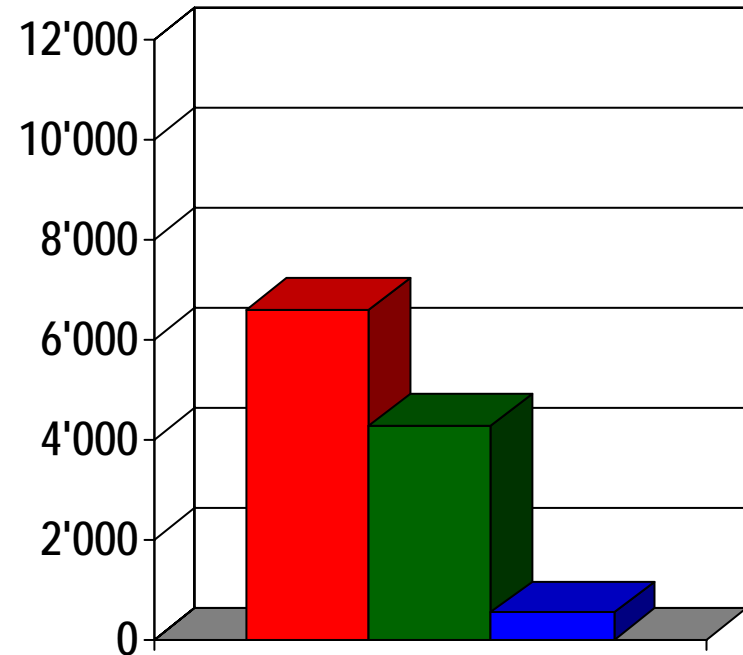
UV / Finanzen / 2001 (in Mio. Fr.)

- ☀ Total Ausgaben
(6'251)
- ☀ Sozialleistungen
(4'058)
- ☀ Verwaltungs- und
Durchführungskosten
(560)



UV / Finanzen / 2002 (in Mio. Fr.)

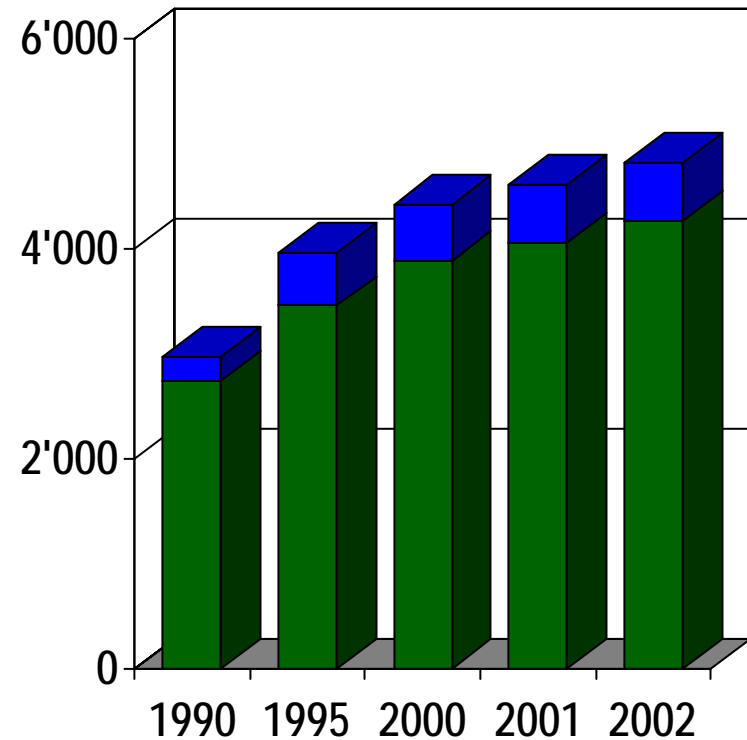
- ☀ Total Ausgaben
(6'595)
- ☀ Sozialleistungen
(4'271)
- ☀ Verwaltungs- und
Durchführungskosten
(555)



UV / Finanzen

Gegenüberstellung Ausgaben

- Sozialeleistungen
- Verwaltungs- und Durchführungskosten



UV / Finanzen

Ausgaben (in Mio. Fr.)

	1990	1995	2000	2001	2002
Sozialleistungen	2'743	3'459	3'886	4'058	4'271
Verwaltungs- und Durchführungskosten	228	504	540	560	555
Total Ausgaben	4'135	5'737	6'523	6'251	6'595

UV / Ansätze 2005

Beiträge

Nichtberufsunfälle (NBU)

-SUVA: Bruttoprämienansätze (Nettoprämienansatz und verschiedene Zuschläge)

15.50‰ bis 21.10‰

-Versicherer nach Art. 68 UVG (private Versicherungseinrichtungen, öffentl. Unfallversicherungskassen und Krankenkassen); Nettoprämienansätze

8.23‰ bis 17.04‰

Berufsunfälle und Berufskrankheiten (BU)

-SUVA

0.20‰ bis 287.20‰

-Versicherer nach Art. 68 UVG (private Versicherungseinrichtungen, öffentl. Unfallversicherungskassen und Krankenkassen)

0.41‰ bis 171.93‰

Höchstbetrag des versicherten Verdienstes

Fr. 106'800.- im Jahr

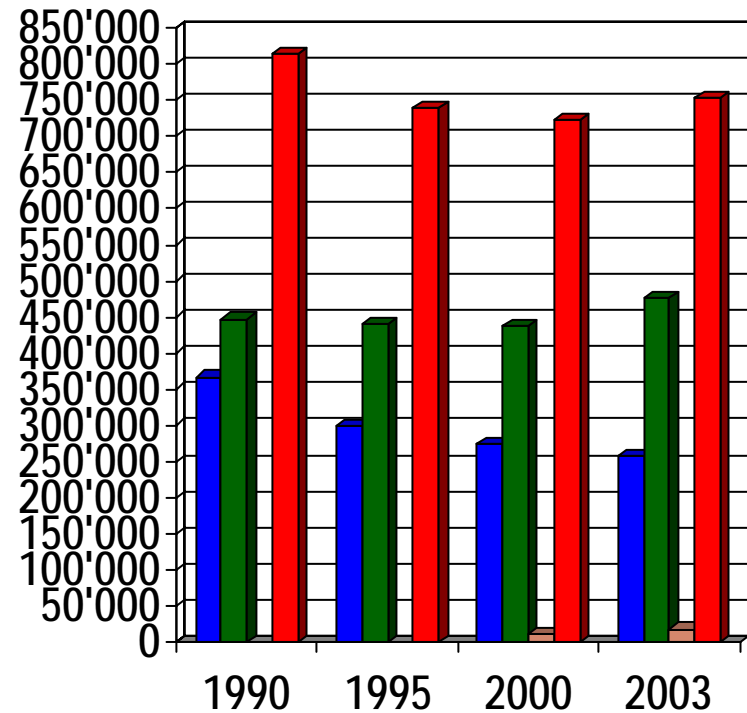
UV / gemeldete Unfälle (1)

 **Berufsunfälle und
Berufskrankheiten**

 **Nichtberufsunfälle**

 **Arbeitslose**

 **Total**



UV / gemeldete Unfälle (2)

	1990	1995	2000	2003
Berufsunfälle und Berufskrankheiten	366'624	299'201	273'711	257'469
Nichtberufsunfälle	446'871	441'009	437'850	477'118
Arbeitslose	-	-	10'312	18'086
Total	813'495	740'210	721'873	752'673